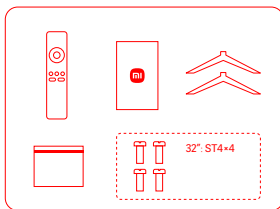
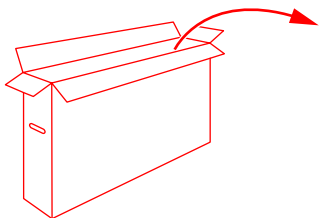

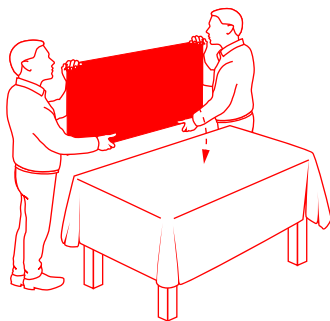
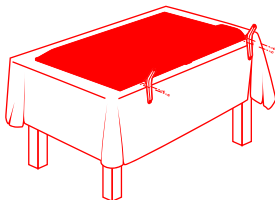


1**2****3****4**



Vyrobeno podle licence společnosti Dolby Laboratories. Dolby, Dolby Audio a symbol dvojitého D jsou ochranné známky společnosti Dolby Laboratories Licensing Corporation.



Patenty společnosti DTS naleznete na internetové stránce <http://patents.dts.com>. Vyrobeno pod licencí společnosti DTS, Inc. (pro společnosti se sídlem v USA/Japonsku/Taiwanu) nebo pod licencí společnosti DTS Licensing Limited (pro všechny ostatní společnosti). DTS, DTS:X, Virtual:X a logo DTS:X jsou registrované ochranné známky nebo ochranné známky společnosti DTS, Inc. v USA a dalších zemích. © 2021 DTS, Inc. VŠECHNA PRÁVA VYHRAZENA.

L32M8-P2EU	Registrační číslo produktu EPREL je: 1928431
------------	--

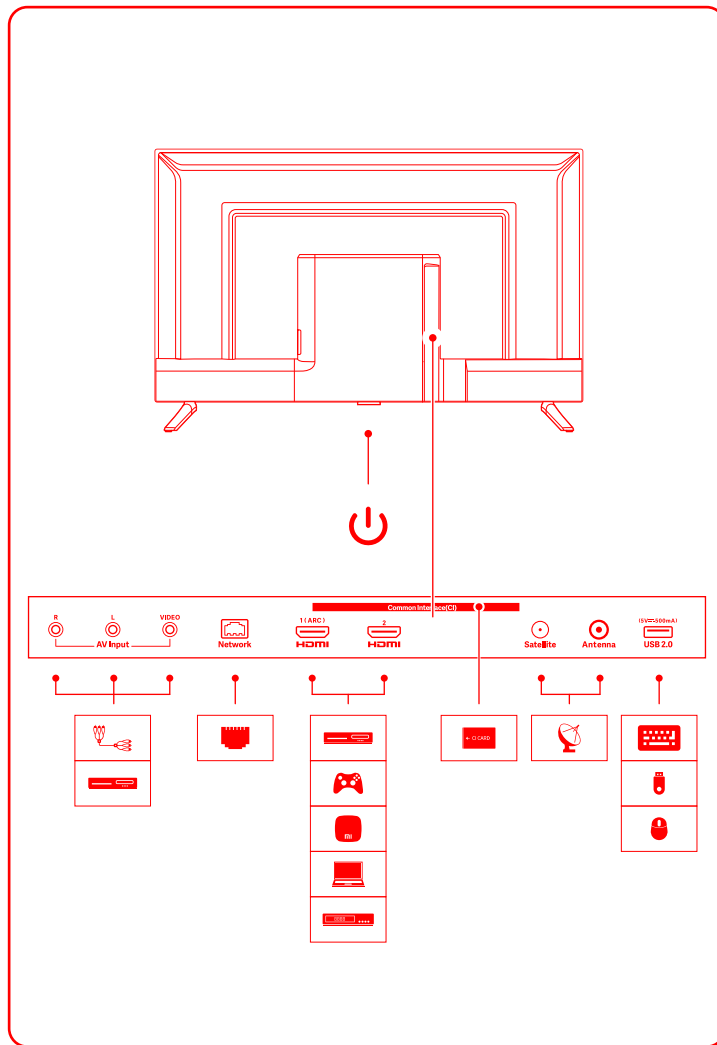


Pojmy HDMI a HDMI High-Definition Multimedia Interface a logo HDMI jsou ochranné známky nebo registrované ochranné známky společnosti HDMI Licensing Administrator, Inc. ve Spojených státech amerických a dalších zemích.

Google, YouTube a Android TV jsou ochranné známky společnosti Google LLC.

Autorizovaný zástupce výrobce v EU
Název: Xiaomi Technology Netherlands B.V
Adresa: Prinses Beatrixlaan 582, 2595BM, The Hague, The Netherlands

Dovozce:
Beryko s.r.o.
Pod Vinicemi 931/2, 301 00 Plzeň
www.berkyo.cz



Důležitá bezpečnostní opatření

Instalace

- Televizor je třeba nainstalovat blízko elektrické zásuvky (AC), aby bylo možné jej snadno zapojit a odpojit.
- Chcete-li nainstalovat držák televizoru pro montáž na zeď, doporučujeme použít autorizovanou zábranku televizoru pro montáž na zeď.
- Průměr a délka šroubů se budou lišit podle modelu držáku televizoru pro montáž na zeď. Nebudou-li použity správné šrouby, může to způsobit pád televizoru nebo poškodit vnitřní části televizoru.

Prášení

- Než budete televizor přemísťovat, odpojte všechny kabely.
- Bezpečný přesuv velkého televizoru vyžaduje alespoň dvě osoby. Při přemísťování televizoru nevytvírejte tlak na panel LED.
- S televizorem neřeste ani jej nevystavujte působení nadměrných vibrací.
- Při přesunu televizoru na nové místo nebo pro účely oprav zabalte televizor do originální krabice a balicího materiálu.

Odvětrávání

- Nezakrývejte odvětrávací otvory ani nevkláděte žádné předměty do krytu televizoru.
- Udržujte okolo televizoru dostatek místa pro odvětrávání.

Montáž na zeď

- Pro zajištění správného odvětrávání a zabránění vzniku nánosu prachu nebo nečistot:
- Neupravujte televizor naplocho, vzhůru nohama nebo opačně, ani jej nemontujte z boku.
- Neumisťujte televizor na police, koberec nebo do skříně.
- Nezakrývejte televizor žádnou tkaninou (například záclonami) ani jinými materiály (například noviny).
- Při upevňování televizoru na stěnu nebo na držák na zeď: pokud je úhel náklonu, pod kterým je televizor upevněn (úhel mezi displejem televizoru a vertikálním úhlem pohledu):
85° a méně: úhel by neměl být větší než 15°
více než 85°: úhel by neměl být větší než 15°
- Průměr a délka šroubů se může lišit v závislosti na modelu nástěnného držáku. Použití jiných než specifických šroubů může vést k pádu televizoru a jeho poškození.

Šrouby použité k upevnění televizoru a nástěnného držáku musí splňovat následující požadavky:	
L32M8-P2EU	Množství: 4. Závit: M4. Délka: 8 mm.

Napájecí kabel na střídivý proud

- Použijte napájecí kabel pro střídivý proud (AC) podle následujících pokynů, aby nedošlo k požáru, úrazu elektrickým proudem, poškození nebo zranění osob:
 - Zasuňte zástrčku úplně do elektrické zásuvky.
 - Používejte televizor s napájecím zdrojem 200–240 V AC.
 - Při připojování kabelů je nutné napájecí kabel pro střídivý proud odpojit pro zajištění bezpečnosti. Odbejte na to, abyste nezakopli o kabely.
- Než budete provádět práce na televizoru nebo jej přeusťovat, odpojte napájecí kabel pro střídivý proud z elektrické zásuvky.
- Udržujte napájecí kabel na střídivý proud mimo dosah tepelných zdrojů.
- Napájecí zástrčku pravidelně odpojíte a čistěte. Je-li zástrčka pokrytá prachem a vyskytuje se na ni vysrážená vodní pára, může dojít k porušení kvality izolace a může hrozit riziko požáru.
- Zabráňte nadměrnému stlačování, ohybání, úpravám nebo kroucení napájecího kabelu na střídivý proud, jinak může dojít k obnazení vodičů nebo jejich poškození.
- Nepokládáte žádné předměty na napájecí kabel na střídivý proud.
- Když napájecí kabel na střídivý proud vytahujete ze zásuvky, netahajte přímo za kabel.
- Nepřipojujte příliš mnoho zařízení do stejné elektrické zásuvky.
- Nepoužívejte nevhodné elektrické zásuvky.

Děti

- Malé předměty umístěte mimo dosah dětí, aby je nespolykly.

Volitelné polohy

- Uchovávejte volitelné přislušenství nebo jakákoli zařízení, která vyžadují elektromagnetické záření, mimo dosah televizoru, aby nedocházelo ke zkršení obrazu nebo šumu.

V případě následujících problémů ...

- Poškozený napájecí kabel na střídivý proud.
 - Nevhodná elektrická zásuvka.
 - Televizor je poškozený v důsledku pádu nebo nárazu.
 - Jakákoli kapalina nebo předmět se otvorem dostane do krytu televizoru.
- Vypněte televizor a okamžitě odpojte napájecí kabel. Kontaktujte servisní středisko společnosti Xiaomi a nechte zařízení zkontrolovat kvalifikovaným servisním pracovníkem.

Nebezpečí pádu:

- Televizor může spadnout a způsobit tak vážné zranění nebo smrt. Nikdy televizor neumisťujte na nestabilní místo. Televizor může spadnout a způsobit tak vážné zranění nebo smrt. Mnoha zraněním, zejména u dětí, lze předejít přijetím jednoduchých opatření:
 - Vždy použijte skříňku, stojan nebo metodu montáže doporučenou výrobcem televizoru.
 - Vždy použijte nábytek, který bezpečně udrží váhu televizoru.
 - Vždy se ujistěte, že televizor nepřesahuje okraj nábytku.
 - Vždy použijte děti o nebezpečí spojené s lezení na nábytek, aby dosáhly na kabely nebo jeho ovládní.
 - Vždy veďte televizor tak, aby nebylo možné o ně zakopnout, zadržet za něj nebo na ně dosáhnout.
 - NIKDY televizor neumisťujte na nestabilní místo.
 - NIKDY televizor neumisťujte na vysoký nábytek (například na skříň nebo knihovny), aniž byste nábytek i televizor odpojili od elektrického napájení.
 - NIKDY televizor nestavějte na textiliile nebo jiné materiály umístěné mezi televizorem a nábytkem.
 - NIKDY na televizor nebo nábytek, na kterém je umístěn, nedávejte věci, které by nutly děti lézt nahoru, např. hračky nebo dálkové ovladače.
- Pokud si hodláte stávký televizor ponechat a pouze jej přemísťit, dodržujte stejná opatření.

Omezení použití

- Neinstalujte ani nepoužívejte televizor na následujících místech, v následujících prostředích ani podmínkách, jinak může dojít k poruše televizoru a vzniku požáru, úrazu elektrickým proudem, poškození nebo zranění.
 - **Místa:**
 - Venku (na přímém slunci), u moře, na lodi nebo jiném plavidle, uvnitř vozidla, v lékařských zařízeních, na nestabilním místě, v blízkosti vody nebo na místě vystaveném dešti, vlhkosti či s možností vzniku plísni.
 - Pokud televizor umístěn v šatně veřejného bazénu nebo lázni, může dojít k jeho poškození vívem sloučenin sírý ve vzduchu.
 - **Prostředí:**
 - Horká, vlhká nebo prašná místa: místa, kam se může dostat hmyz; místa, která mohou být vystavena mechanickému nárazu; v blízkosti horkých předmětů (jako jsou například svíčky). Televizor nesmí být vystaven působení kapaliny nebo stříkací vody a nesmí se na něj pokládat žádné předměty, které obsahují kapalinu (například vázy). Neumisťujte televizor na vlhké nebo prašné místo ani do místnosti, kde se vyskytuje vodní pára či jiné výpary (blízko sporáku nebo vzhovňovací vzduchu), aby nedošlo k požáru, úrazu elektrickým proudem nebo deformaci. Nevaňte vodu, nezatápěte, nevaňte těstoviny ani nepoužívejte spirály pro vaření v blízkosti televizoru.
 - **Podmínky:**
 - Nesahajte na televizor mokřými rukama, nepoužívejte jej, když je ochlazený kryt, ani když nepoužíváte a připevněné, které není autorizací od výrobce. V případě boufky odpojte televizor od napájecího kabelu na střídivý proud a od elektrické zásuvky. Neinstalujte televizor nebo zkušku či způsobit, že bude televizor zasazen nějakými předměty.
 - **Poškození obrazovky televizoru TV**
Neobtěžujte směrem k televizoru žádné předměty, jinak se může nárazem rozbít obrazovka a způsobit vážné zranění. V případě poškození povrchu

se televizor nedotýkejte, dokud nebude napájecí kabel na střídivý proud odpojen ze zásuvky. Jinak by mohlo dojít k úrazu elektrickým proudem.

Provozní podmínky:

Provozní teplota: 0 °C–40 °C. Skladovací teplota: -15 °C–45 °C. Relativní vlhkost: <80 %.

Preventivní opatření

- Televizor sledujte ve vhodném osvětlení. Dlouhodobé sledování televizoru v nedostatečném osvětlení vám může poškodit zrak.
- Během provozu televizoru a obrazovka a kryt zahřívají. To je normální jev.
- Nepodporuje dekódování bitstreamu DTS-CD přicházejícího ze vstupního konektoru HDMI IN.

Použití a čištění obrazovky a krytu televizoru TV

- Před čištěním televizoru LED se ujistěte, že TV nepájecí kabel na střídivý proud odpojen z elektrické zásuvky. Aby nedocházelo k porušení kvality materiálu krytu nebo ke korozí povrchu obrazovky, dodržujte následující preventivní opatření.
 - Otvírejte povrch obrazovky a krytu měkkým hadíkem a odstraňujte veškerý prach. Pokud někde prach ulpí, otřete jej měkkým hadíkem navlhčeným jemným čistícím prostředkem.
 - Nestříkejte vodu ani čistícím prostředkem přímo na televizor. Kapky mohou stéci na základnu obrazovky nebo na vnější díly a mohou způsobit poruchu.
 - Nepoužívejte čisticí houbičky, zásadité nebo kyselé čisticí prostředky, drsný čisticí prášek ani prochavé kapaliny, například alkohol, prochavé oleje. Jedná se mohou insekticidy. Použití výše uvedených materiálů nebo dlouhotvářející kontakt s pyrolyzní nebo vinylovými produkty může způsobit poškození povrchu obrazovky a materiálu krytu. Doporučuje se pravidelně čistit větrací otvory a zajistit tak správné odvětrávání.
 - Při nastavování úhlu televizorem pohybujte pomalu, aby se celý nepohnul nebo nesklouzl ze základny.

Společné požadavky směrnice RoHS – Evropská unie

Výrobky společnosti Xiaomi prodávané v Evropské unii splňují požadavky směrnice 2011/65/EU a následné doplňující směrnice (EU) 2015/863 týkající se omezení některých nebezpečných látek v elektrických a elektronických zařízeních.

Zjednodušené prohlášení o shodě pro EU

Společnost Beijing Xiaomi Electronics Co., Ltd tímto prohlašuje, že rádiové zařízení typu Xiaomi TV je v souladu se směrnicí 2014/53/EU. Úplné znění prohlášení o shodě pro EU je k dispozici na následující internetové adrese:
<http://www.mi.com/global/service/support/declaration.html>

Rádiová frekvence a výkon

Toto zařízení podporuje na území EU jen následující frekvenční pásma s uvedeným maximálním vysílacím výkonem:

Technické specifikace	32"
Model	L32M8-P2EU
Spotřeba energie	50W
Rozměry obrazovky	80cm
Rozlišení obrazovky	1366x768
Napětí	200-240V~ 50/60Hz
Obnovovací frekvence	60Hz
CPU	MT9216
RAM	1.5GB
Úložíště Flash	8GB
Grafická karta	Mali G31 MP2
Wi-Fi	2.4G/5GHz
Bluetooth	BT 5.0
Formáty videa	FLAC; AAC; OGG; Dolby Audio; DTS-X; Virtual X
Formát videa	MPEG 1/2; H.263; H.264; H.265; VPS; VP9; AV1

*Ilustrace jsou pouze orientační. Prohlédněte si vlastní produkt.

Bluetooth: 20 dBm
Wi-Fi 2.4 GHz band: 20 dBm
Wi-Fi 5 GHz: 5150 to 5250MHz: 23 dBm, 5250 to 5350 MHz: 5500, 5470 to 5725 MHz: 20 dBm, 5725 to 5860 MHz: 14 dBm.
Toto zařízení je možné používat ve všech členských státech EU. Dodržujte národní a místní předpisy v oblasti, kde zařízení používáte. Toto zařízení je omezeno pouze na použití ve vnitřních prostrátech, pokud pracuje v kmitočtovém rozsahu 5250 až 5350 MHz: AT, BE, BG, HR, CY, CZ, DK, EE, FI, FR, DE, EL, HU, IE, IS, LV, LT, LU, MT, NL, PL, PT, RO, SK, SI, ES, SE, UK, CN (KNI) (S, L, J), MO, CH, TR.
V souladu s článkem 10.2 směrnice 2014/53/EU (RED) lze toto zařízení provozovat nejméně v jednom členském státě bez porušení platných požadavků na používání rádiového spektra.

Pro účely recyklace a usnadnění efektivního využívání zdrojů prosím vřete tento výrobek při likvidaci na nejbližší sběrné místo, předejte jej registrované společnosti zajišťující likvidaci takových zařízení nebo do recyklačního zařízení.

Co znamená symbol popelnicе na kolečkách? Symbol znamená: nevyhazujte elektronický odpad do popelnic na běžný komunální odpad. Důvodem je to, že tyto odpady jsou nebezpečné pro přírodu a je potřeba je speciálně recyklovat.

Jak likvidovat tento výrobek? Doneste jej do nejbližšího střediska autorizovaného zastupení společnosti Xiaomi. Pokyny k zacházení s výrobkem během používání i po něm a co dělat a nedělat při zacházení s výrobkem

Co dělat:

- a. Informace o likvidaci výrobku na konci životnosti si vždy vyhledejte v katalogu s tímto výrobkem.
- b. Zajistěte, aby vaše elektronické výrobky opravovaly a zpracovávaly pouze autorizované recyklační společnosti.
- c. Vždy se s likvidací výrobků na konci životnosti obraťte na společnost autorizované k recyklaci elektronického odpadu.
- d. Elektronické výrobky, baterie nebo jakákoli příslušenství vždy na konci životnosti odvezďte v nejbližším autorizovaném středisku nebo na sběrném místě pro odpad elektronického odpadu.
- e. Kdyžoli je to možné nebo pokud to uvádají pokyny, oddělte balicí materiálu v souladu s možností odpovědné likvidace odpadu a rozřďte je pro účely recyklace.

Co dělat:

- a. Elektronické výrobky sami neobzerejte.
- b. Elektroniku nevyhazujte do nádob na odpad, které jsou označeny symbolem „Nevhazovat“.
- c. Nevhazujte elektronický odpad na neoficiálních a neorganizovaných místech, jako jsou místní soukromé skládky nebo jiné soukromí zpracovateli.